

Gli agricoltori attivi nella nuova PAC

Chi sono, quanti sono, dove sono?

Andrea Arzeni

INEA – sede regionale per le Marche

- Sono i soggetti che potranno ricevere gli aiuti UE -> selezione dei potenziali beneficiari
- Criteri generali definiti nell'articolo 9 Reg. Ue 1307/2013
 - non attivi
 - persone fisiche o giuridiche che, sui loro terreni agricoli, non svolgono l'attività minima definita dagli Stati membri
 - persone fisiche o giuridiche incluse in una lista di esclusione (black list): aeroporti, servizi ferroviari, impianti idrici, servizi immobiliari, terreni sportivi e aree ricreative permanenti
 - attivi (da dimostrare)
 - pagamenti diretti annui $\geq 5\%$ proventi extragricoli
 - le attività agricole non sono insignificanti
 - l'attività principale è l'esercizio di un'attività agricola
 - (eventualmente) attivi coloro al di sotto della soglia di esclusione (max 5.000 euro di pagamenti diretti anno precedente)
- Definizione di criteri specifici a livello di SM


- Integrazione alla black list
 - imprese di intermediazione creditizia, commerciali o di assicurazione e/o riassicurazione
 - aziende agricole della PA (eccetto coloro che svolgono attività di sperimentazione in campo agricolo)
- Criteri aggiuntivi per dimostrare la rilevanza dell'attività agricola
 - iscrizione all'INPS (coltivatori diretti, coloni o mezzadri o IAP), o avere partita IVA attiva in campo agricolo con dichiarazione annuale IVA
 - per le zone di montagna e/o svantaggiate basta solo il possesso della partita IVA in campo agricolo
- Soglia di esenzione (sotto la quale si è attivi per definizione)
 - 5.000 euro pagamenti diretti annui per le zone di montagna e/o svantaggiate
 - 1.250 euro nelle altre zone

- Bassa selettività della PAC
 - oltre 87% degli attuali beneficiari <5.000 euro
 - apertura di nuove partite IVA sopra la soglia
 - possibilità per gli esclusi di rientrare se possono dimostrare di essere “attivi”
- Quesiti che non trovano una chiara risposta
 - Chi sono i soggetti che svolgono una attività agricola di interesse collettivo?
 - Le attività agricole devono essere svolte professionalmente?
 - L’azienda agricola deve avere le caratteristiche di una impresa economica?
 - Come conciliare gli obiettivi sociali, ambientali ed economici delle politiche comunitarie?
 - La stessa politica indirizzata a soggetti con caratteristiche e capacità differenti è efficace?

- Chi sono i “veri” agricoltori?
 - Gruppo 2013
- Quali sono e dove sono le imprese agricole?
 - Questione Agraria
- E le altre aziende?
 - casi studio Piemonte/Emilia Romagna/Sicilia

Quante sono le aziende agricole in Italia?

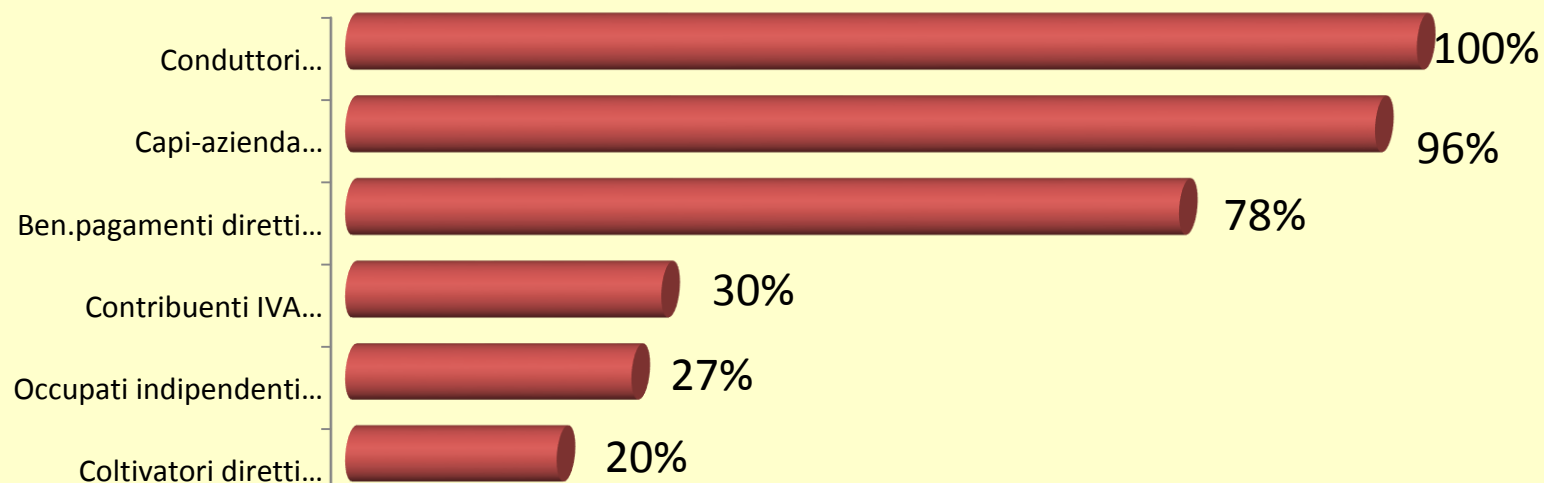
2010



	Imprese agricole attive (Registri camerali - Movimprese)	Aziende che vendono prodotti (Censimento agricolo - ISTAT)	Ditte individuali (EUROSTAT)	Aziende totali (Censimento agricolo - ISTAT)
Unità	829.134	1.037.211	1.603.710	1.620.884
%	51%	64%	99%	100%

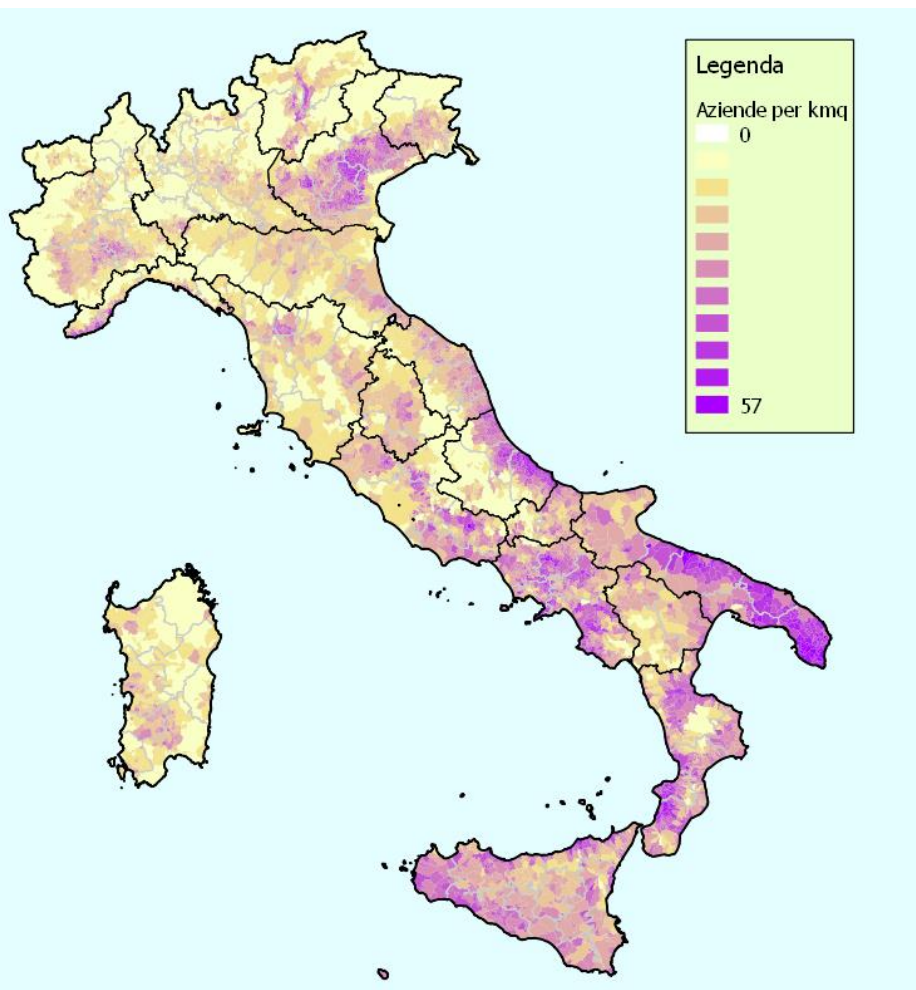
Quanti sono gli agricoltori?

2010

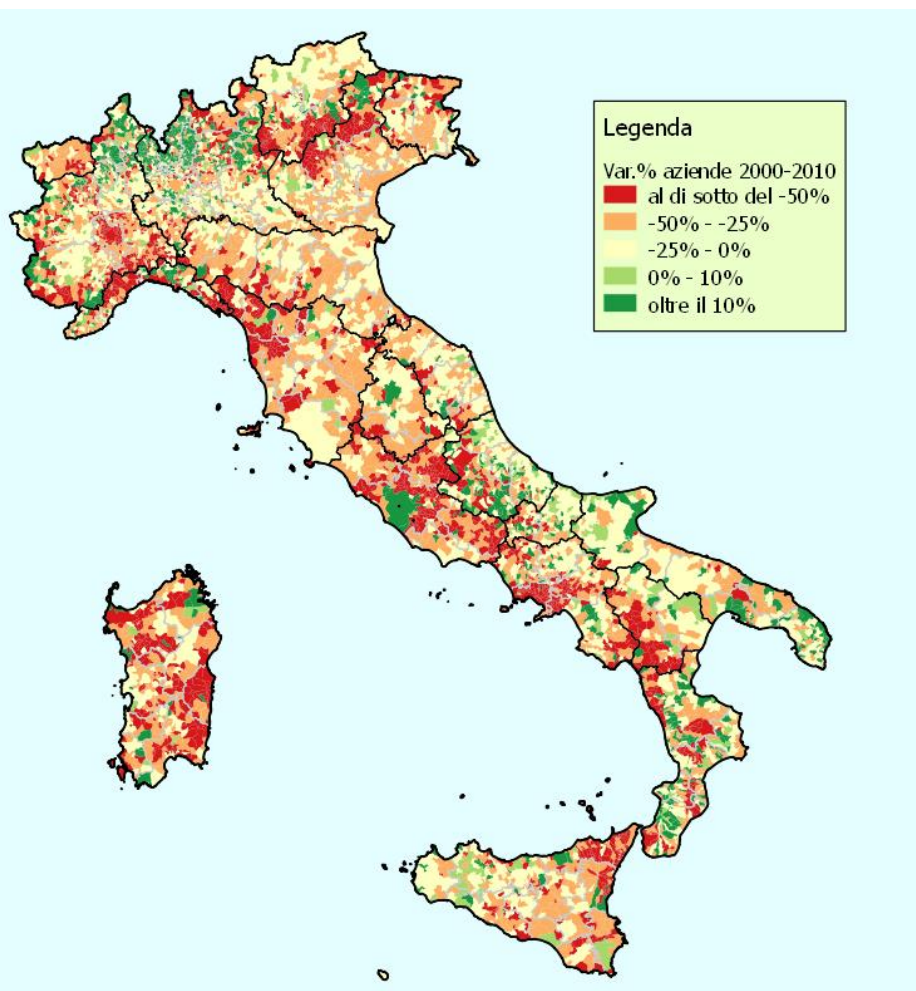


	Coltivatori diretti (INPS)	Occupati indipendenti (Contabilità nazionale - ISTAT)	Contribuenti IVA (Min.Finanze)	Ben.pagamenti diretti (AGEA)	Capi-azienda (Censimento agricolo - ISTAT)	Conducenti (Censimento agricolo - ISTAT)
Unità	316.519	428.400	473.071	1.247.824	1.541.123	1.603.709
%	20%	27%	30%	78%	96%	100%

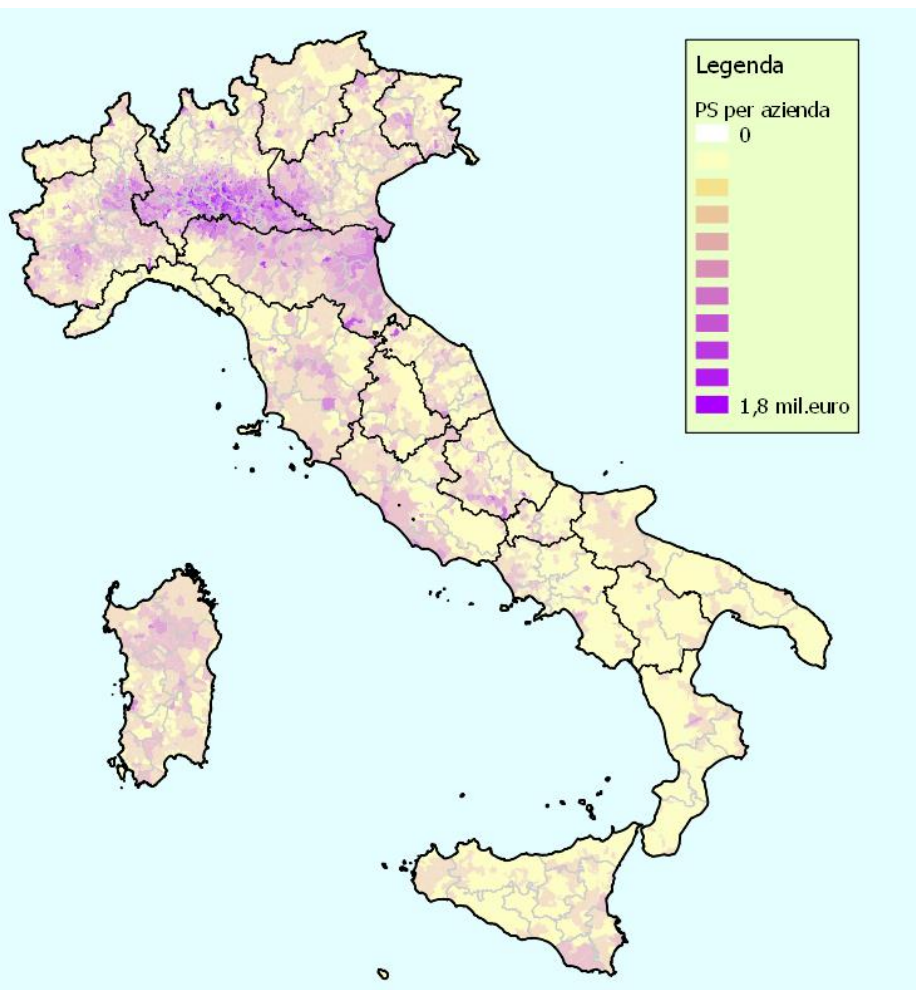
Dove sono le aziende agricole?



- Densità aziendale 2010
 - tendenzialmente crescente dal Nord al Sud



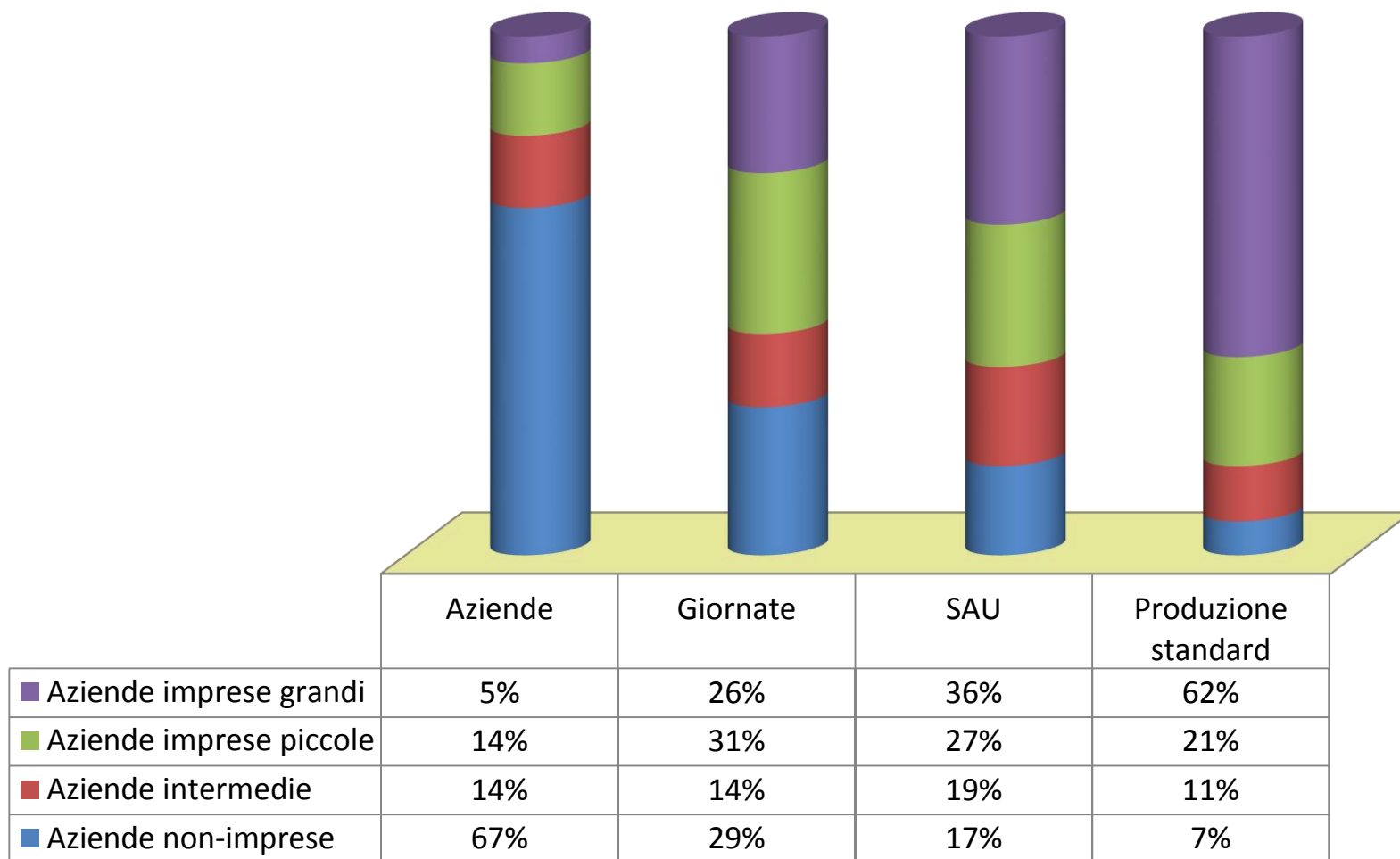
- Variazione aziende 2000-2010
 - frammentata e generalmente negativa
 - maggiori criticità nelle aree montane ad esclusione delle Alpi lombarde e piemontesi



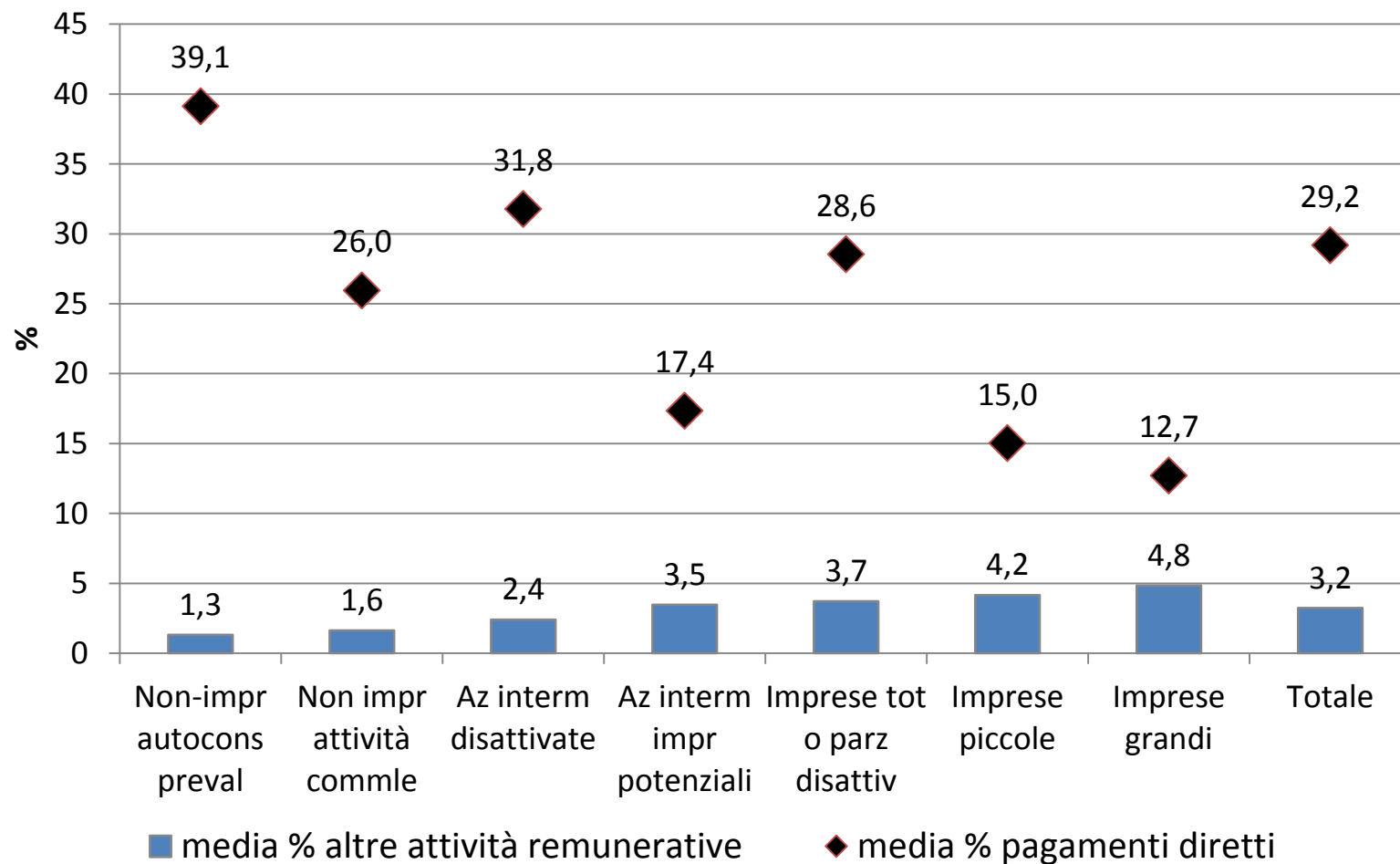
- Produzione standard 2010
 - concentrata nell'area padana
 - in diminuzione da Nord a Sud

- Classificazione aziende
 - produzione standard
 - giornate di lavoro
 - autoconsumo
 - contoterzismo
- 8 tipologie raggruppate in 4 classi
 - aziende imprese grandi
 - aziende imprese piccole
 - aziende intermedie
 - aziende non-imprese

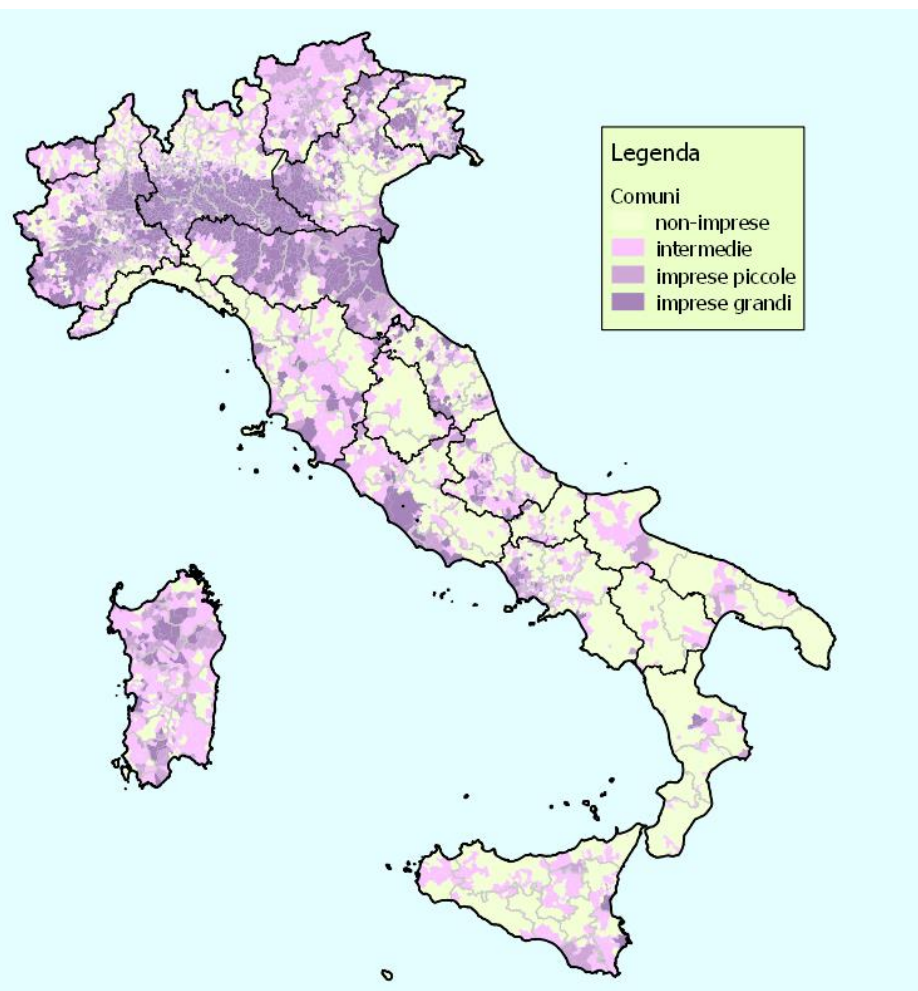
Le dimensioni aziendali



Le caratteristiche aziendali



Dove sono le tipologie aziendali

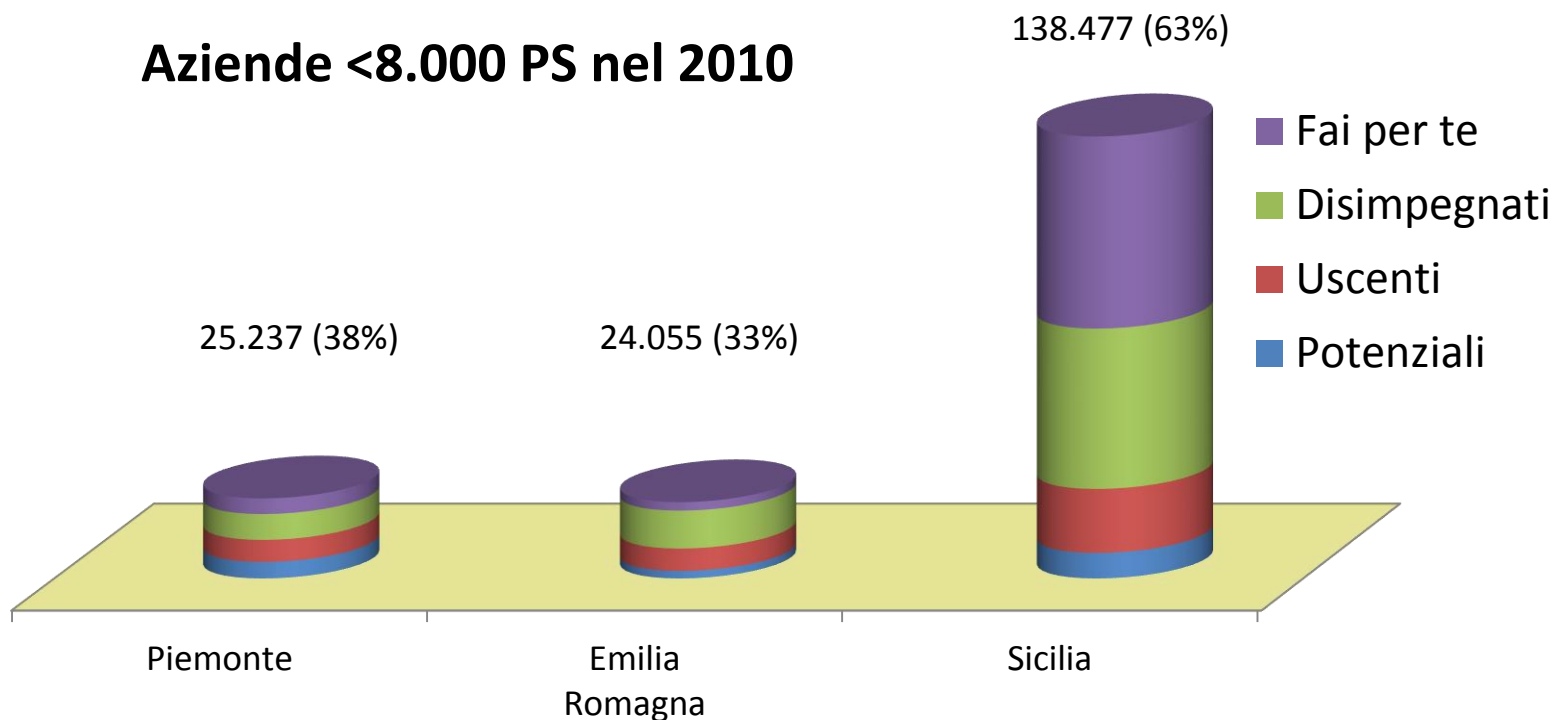


- Produzione standard 2010
 - concentrata nell'area padana
 - in diminuzione da Nord a Sud
 - montagna fattore di svantaggio economico al centro-sud

- Classificazione tipologica di dettaglio
 - in aggiunta ai quattro criteri generali:
 - età e titolo di studio del capoazienda
 - zona altimetrica
 - attività connesse
 - specializzazione produttiva (OTE)
 - produzioni di qualità
 - % pagamenti diretti sui ricavi
 - 9 tipologie raggruppate in 4 profili imprenditoriali
 - Potenziali
 - Uscenti
 - Disimpegnati
 - Fai per te

I casi studio regionali

Aziende <8.000 PS nel 2010



Profilo	Piemonte	Emilia Romagna	Sicilia
Potenziali	21%	10%	6%
Uscenti	28%	29%	15%
Disimpegnati	32%	50%	36%
Fai per te	20%	11%	43%

- Eterogeneità del mondo agricolo
 - dall'autoconsumatore/hobbista al manager che opera sui mercati internazionali
- Tanti soggetti con diversi obiettivi e capacità
 - per età, scolarizzazione, esperienze professionali, scelte di vita
- Politiche per gli agricoltori o per l'agricoltura?
 - l'agricoltura come attività di interesse collettivo (capitale naturale) o l'agricoltore come soggetto da valorizzare (capitale umano)?
- Alcune interessanti tendenze evolutive
 - agricoltura periurbana
 - agricoltura per hobby
 - multifunzionalità e qualità/tipicità

Grazie per l'attenzione



- **INEA**

- **Osservatorio PAC**
- **Sede regionale per le Marche**

- [Agriregionieuropa](#)
 - [Studio sulle non-imprese. Profili e funzioni delle piccole aziende agricole in Piemonte](#)
 - [Alla ricerca degli agricoltori attivi](#)
 - [La riforma della Pac e i giovani](#)
 - [Riscoprire l'agricoltura nella nuova Pac?](#)
 - [Imprese e non-imprese nell'agricoltura italiana](#)
- [INEA](#)
 - ["Il nuovo sostegno della PAC: quanto, quando, a chi, per cosa"](#)
 - ["Gli agricoltori attivi nella nuova Politica Agricola Comunitaria"](#)
- [Gruppo 2013](#)
 - [La nuova Pac 2014-2020. Un'analisi delle proposte della Commissione](#)
 - [La nuova Pac - Un'analisi dell'accordo del 26 giugno 2013](#)
 - [Imprese e non-imprese nell'agricoltura italiana. Un'analisi sui dati del Censimento dell'Agricoltura 2010](#)